

- I**
- Products always mounted according to EN1176
- | | | | | | | |
|----|----|----|----|----|----|----|
| X4 | X4 | X1 | X1 | X1 | X2 | X2 |
| A | B | C | D | E | F | G |
-



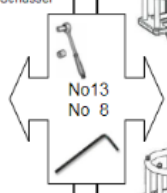
1
 GB Assemble A+B+C+F+D, fasten A to G using a socket wrench
 DE Montieren Sie A+B+C+F+D, befestigen durch F mit Steckschüssel
 DK Monter A+B+C+F+D, fastgør A til G med en topnøgle
 ES Ensamblar A+B+C+F+D, ajustar A con G usando una llave
 IT Assemblare A+B+C+F+D, fissare A con G usando una chiave



2
 GB Connect E to D and fasten with F using an allen key
 DE Verbinden Sie E mit D und befestigen durch F mit Umbrä Schlüssel
 DK Forbind E til D og fastgør F med en unbrakonøgle
 ES Conectar E con D y ajustar F con una llave de Allen
 IT Collegare E con D, e fissare F con una chiave Allen



3
 GB Finished product
 DE Fertig montierter Kleinkinder-Sitz
 DK Færdigmonteret produkt
 ES Producto montado
 IT Prodotto assemblato

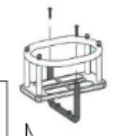


✓ EN1176

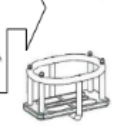
- II**
- Products always mounted according to EN1176
- | | | | | | | |
|----|----|----|----|----|----|----|
| X4 | X4 | X1 | X1 | X1 | X2 | X4 |
| A | B | C | D | E | F | G |
-



1
 GB Assemble A+B+C+F+D, fasten A to G using a socket wrench
 DE Montieren Sie A+B+C+F+D, befestigen durch F mit Steckschüssel
 DK Monter A+B+C+F+D, fastgør A til G med en topnøgle
 ES Ensamblar A+B+C+F+D, ajustar A con G usando una llave
 IT Assemblare A+B+C+F+D, fissare A con G usando una chiave



2
 GB Connect E to D and fasten with F using an allen key
 DE Verbinden Sie E mit D und befestigen durch F mit Umbrä Schlüssel
 DK Forbind E til D og fastgør F med en unbrakonøgle
 ES Conectar E con D y ajustar F con una llave de Allen
 IT Collegare E con D, e fissare F con una chiave Allen



3
 GB Finished product
 DE Fertig montierter Kleinkinder-Sitz
 DK Færdigmonteret produkt
 ES Producto montado
 IT Prodotto assemblato

